

Curso de Francés


 INDICE DE CLASES


 INDICE DE EJERCICIOS


 MATERIAL DE AYUDA


 AUMENTA TU VOCABULARIO


 ENVÍANOS TU COMENTARIO


 CONTACTA CON NOSOTROS


 CHAT


 PAGINA DE INICIO

Francés

Cursos de Idiomas

CURSO DE FRANCES

- Iniciamos un Curso de Francés dirigido a toda aquella persona interesada en aprender este idioma de una manera fácil y gradual, y que no disponga de demasiado tiempo para su aprendizaje.
- Este Curso permitirá al alumno aprender francés de una manera fácil y amena, dedicándole tan sólo unos minutos cada día, suficiente para ir progresando paulatinamente y llegar a alcanzar un sólido conocimiento de esta lengua.
- El Curso consta inicialmente de 50 lecciones, que se ampliarán posteriormente a 100. Son lecciones muy esquemáticas y estructuradas, en las que se revisa exhaustivamente la gramática francesa y en las que se ofrecen numerosos ejercicios, al ser ésta la mejor manera de ir avanzando y consolidando los conocimientos.
- Asimismo, este Curso está diseñado para que el alumno vaya aprendiendo, de un modo gradual, un rico y variado vocabulario, que le permitirá contar con una base suficiente para mantener conversaciones habituales con la necesaria fluidez.

•
Así que, ánimo y "Bon français!"



Primera Lección



[Haz AulaFacil tu página de inicio](#)

21 de Octubre 2004

AulaFacil.com

SELECCIÓN DE CURSOS GRATIS ON-LINE

CURSOS DE IDIOMAS**► CURSO DE INGLÉS**

El inglés es un idioma fundamental tanto para turismo como para negocios

► CURSO INTERMEDIO DE INGLÉS

Con este curso podrás profundizar tus conocimientos así como resolver numerosos ejercicios

► MEJORA TU VOCABULARIO DE INGLÉS**► MEJORE SU INGLÉS CON LAS LECTURAS****► EJERCICIOS DE INGLÉS**

Acceso gratis a numerosos ejercicios, juegos y diagnóstico que te ayudarán a consolidar tus conocimientos

► CURSO DE FRANCÉS

Con este curso, podrás empezar a aprender francés aunque no lo hayas estudiado nunca. 'C'est très facile!'

► CURSO DE FRANCES 2

Segunda parte del curso de Frances..

► CURSO DE ALEMÁN

¡Por fin! Esta es tu oportunidad de aprender alemán de forma rápida y sencilla

► CURSO DE RUSO

¡Un nuevo curso con el que aprenderás una lengua poco conocida!

► CURSO DE ITALIANO

¡Otro idioma que puedes aprender en AulaFácil!

► CURSO DE PORTUGUÉS

¡Aprende el idioma de nuestros vecinos de una manera fácil y divertida!

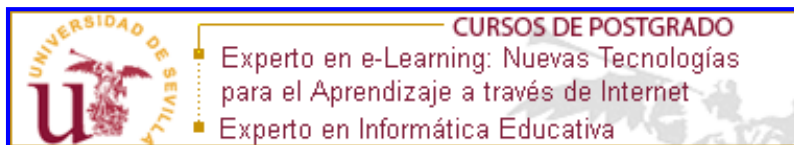
NUEVOS CURSOS

Conozca los últimos cursos disponibles en la web

La mejor selección de Cursos GRATIS**Primer Portal de Formación en Castellano por número Visitas****NUESTROS CURSOS****Entrar****TABLÓN DE ANUNCIOS DE AULAFACIL**

www.AulaFacil.

Web com

**www.factusol.com****contacte con nosotros****CURSOS "EMPRESA"****► CURSO DE MACROECONOMÍA**

Conoce los fundamentos de la Economía en su conjunto.

► CURSO DE INTRODUCCIÓN A LA CONTABILIDAD

Aprenderás con teoría, ejemplos y ejercicios las bases de la teoría contable

► CURSO AVANZADO DE CONTABILIDAD

Profundizarás en los conceptos aprendidos en el curso introductorio.

► CURSO DE CONTABILIDAD DE COSTES

Sigue aumentando tus conocimientos en el área de la contabilidad.

► CURSO SOBRE LIDERAZGO

El liderazgo en cualquier puesto de trabajo. El líder.

► CURSO DE DISTRIBUCIÓN COMERCIAL

Gestiona con éxito los sistemas de distribución, las tiendas y la logística.

► CURSO DE INTRODUCCIÓN AL MARKETING

Aprende todas las técnicas del marketing moderno.

► CURSO DE GESTIÓN DEL PRODUCTO

Complementa con este curso lo que ya has aprendido en el curso de Marketing.

► CURSO DE BOLSA PARA NO INICIADOS

Introducción a la bolsa en diez sencillas preguntas.

► CURSO DE BOLSA

Aprenda el funcionamiento de los mercados financieros.

► CURSO DE ANÁLISIS TÉCNICO BURSÁTIL

Análisis de las tendencias

CURSOS DE INFORMÁTICA

► CURSO SOBRE BUSCADORES

Para buscar y encontrar en Internet

► CURSO DE CREACIÓN DE PÁGINAS WEB

El diseño de páginas Web atractivas es una difícil tarea. Apréndelo paso a paso

► CURSO DE DREAMWEAVER

Crea tus propias páginas web utilizando esta potente herramienta.

► CURSO DE INTERNET

Aprovecha todas las ventajas que Internet te proporciona. Elaborado por Victor García.

► CURSO DE HTML

Un magnífico curso para aprender el lenguaje básico con el que se realizan todas las webs.

► CURSO DE MICROSOFT WORD

Sencillo curso para aprender a manejar este editor de textos.

► CURSO DE MICROSOFT EXCEL

Aprende con este sencillo curso a trabajar con esta hoja de calculos.

► CURSO DE MICROSOFT POWERPOINT

Haz presentaciones profesionales con esta estupenda herramienta.

► CURSO DE MICROSOFT OUTLOOK

Gestiona tus citas, eventos y correo electrónico con este magnífico programa.

► CURSO DE MICROSOFT FRONTPAGE

Diseña tus propias páginas web de una manera fácil gracias a este completo programa.

► CURSO DE ACCESS

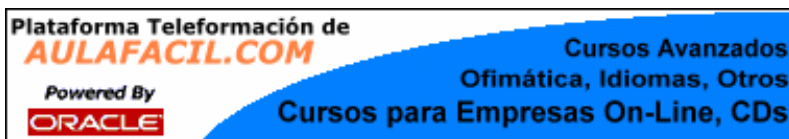
Curso de creación de bases de datos con Access. Curso de Access pasa a paso para



Examínese con nosotros y obtenga su certificado acreditativo de nivel.

AULAFACIL Y EL MUNDO EMPRESARIAL

Alta experiencia desde el año 1999 colaborando con grandes corporaciones y pymes en la formación de sus empleados.



[Entrada a la plataforma](#)

[Más información](#)

[Presentación](#)

HOY EN AULAFACIL...

Foros de Aula Fácil

Entra en nuestro Foro y relacionate con otros alumnos.



CURSOS DE CONTABILIDAD

Después del éxito que está teniendo nuestro [curso de introducción a la contabilidad](#), hemos elaborado un [curso avanzado de contabilidad](#) para que puedas profundizar en los conceptos que aprendiste en el curso introductorio.



Si quieres convertirte en un verdadero barman disfruta de nuestro curso de cocktails. Contiene variadas combinaciones fáciles de realizar hasta para los más inexpertos.

[¡Pruébalas!](#)




COLABORA CON AULAFACIL

Si has elaborado un buen curso y quieres que te lo publiquemos con tu nombre, no tienes más que enviarnoslo.



Descárgate tus logos y melodías favoritas con [AulaFacil.com](#)



Aprovecha nuestro nuevo [Curso sobre el Vino](#). Te permitirá aprender todos los secretos sobre un tema del que poca gente conoce.

Disfruta con nuestro nuevo curso de [Publicidad](#). Conoce las técnicas que se emplean en esta actividad para dar a conocer un producto de manera efectiva.

[¡Entra y disfruta aprendiendo!](#)



Diviértete con nuestros juegos. Para que te entretengas después de estudiar.

[¡Entra y a ver si bates el récord!](#)

TIENDA AULAFACIL

de la bolsa.

► CURSO DE PROMOCIÓN DE VENTAS

Domina las más importantes técnicas de promoción de ventas.

► CURSO DE COMPORTAMIENTO DEL CONSUMIDOR

Aprende lo necesario sobre el cliente.

► CURSO DE GESTIÓN DE RECURSOS HUMANOS

Todo sobre la gestión de los recursos humanos.

► CURSO DE PUBLICIDAD

Técnicas para dar a conocer un producto de manera efectiva.

► CURSO SOBRE COMO GENERAR IDEAS. LA TORMENTA DE IDEAS

Descubre el método de la tormenta de ideas (brainstorming).

► CURSO DE ESTADÍSTICA

En este curso dispondrás de una buena introducción al importante área de la estadística descriptiva.

► CURSO DE MATEMÁTICAS FINANCIERAS

Capitalización simple, capitalización compuesta, tipo de interés, ... ¡Familiarízate con todos ellos!

► CURSO DE ANÁLISIS DE BALANCE

Aprende a analizar los balances de empresas con este sencillo curso.

► CURSO DE COMERCIO EXTERIOR

Aprende los fundamentos básicos de la actividad de export-import.

► CURSO DE MARKETING INTERNACIONAL

► CURSO DE CONSOLIDACIÓN DE BALANCES

► CURSO DE TÉCNICAS DE NEGOCIACIÓN

crear tu propia base de datos.

► **CURSO DE ACCESS AVANZADO**

Curso de creación de bases de datos con Access

OTROS CURSOS

► **PUZZLE**

Diviértete con este entretenido juego. Para que te diviertas después de estudiar.

► **WEBS RECOMENDADAS**

► **ARTÍCULOS DE INTERÉS**

Adquiera material didáctico complementario

Entre en nuestra Tienda

ENCUESTA

¿En que franja de edad estás?

Enviar

Idiomas

- ↳ Inglés
- ↳ Inglés II (intermedio)
- ↳ Lecturas Inglés
- ↳ Francés
- ↳ Francés 2
- ↳ Alemán
- ↳ Italiano
- ↳ Ruso
- ↳ Portugués

Empresa

- ↳ Introducción al Marketing
- ↳ Introducción a la Contabilidad
- ↳ Gestión de recursos humanos
- ↳ Análisis de Balance
- ↳ Comercio Exterior
- ↳ Contabilidad de Costes
- ↳ Marketing Internacional
- ↳ Curso sobre Liderazgo
- ↳ Promoción de Ventas
- ↳ Matemáticas Financieras
- ↳ Bolsa para no iniciados
- ↳ Análisis técnico bursatil
- ↳ Contabilidad Avanzada
- ↳ Distribución Comercial
- ↳ Consolidación de Balances
- ↳ Técnicas de Negociación
- ↳ Comportamiento del Consumidor
- ↳ Estadística
- ↳ Bolsa
- ↳ Como generar ideas
- ↳ Publicidad
- ↳ Macroeconomía
- ↳ Gestión del Producto
- ↳ Trabajo en Equipo



Fidelización de Clientes



Planes de Negocio



Administración de Empresas

Otros

- ↳ Creación de páginas Web
- ↳ Ortografía española
- ↳ Microsoft Word
- ↳ HTML
- ↳ Curso sobre Buscadores
- ↳ Dreamweaver
- ↳ Access Avanzado
- ↳ Cocina
- ↳ Cocktails
- ↳ Microsoft Excel
- ↳ Como enseñar
- ↳ Salsas
- ↳ Hablar en Público
- ↳ Internet
- ↳ Protocolo y Buenas Maneras
- ↳ Microsoft PowerPoint
- ↳ Curso sobre el Vino
- ↳ Pedagogía
- ↳ Access

► **CURSO DE TRABAJO EN EQUIPO**

► **CURSO DE FIDELIZACIÓN DE CLIENTES**

► **CURSO DE PLANES DE NEGOCIO**

► **ADMINISTRACION DE EMPRESAS**

CURSOS VARIOS

► **COCINA**

Aquí podrás encontrar una variada selección de recetas. Nos gustaría que nos ayudaras a crecer. **Envianos** tus recetas junto a tu nombre y país de origen.

► **SALSAS**

Da un toque personal a tus recetas con este curso sobre las más variadas salsas.

► **COCKTAILS**

Aprende a realizar de una forma sencilla nuevas y exóticas bebidas. ¡Qué disfrutes con moderación!

► **CURSO SOBRE EL VINO**

Gracias a este curso aprenderás los secretos de un tema del que poca gente sabe.

► **CURSO DE ORTOGRAFIA ESPAÑOLA**

Soluciona esas pequeñas dudas que tienes en el uso del castellano.

► **CURSO DE PROTOCOLO Y BUENAS MANERAS**

Aprende todo lo quieras saber sobre protocolo y buenas maneras.

► **CÓMO ENSEÑAR**

Curso de didáctica. Programación docente, las técnicas y recursos para la enseñanza.

► **CÓMO HABLAR EN PÚBLICO**

Aprende a exponer tus ideas ante un público numeroso.

► **PEDAGOGÍA**

Aprenda las técnicas

NUESTRA RED

- [100mejores.com](#)
- [aulafacil.com](#)
- [buscaturismo.com](#)
- [1buscador.com](#)
- [buscafamosos.com](#)
- [revistadebolsa.com](#)
- [portalempresas.com](#)
- [portalcursos.com](#)
- [universitarios.org](#)



[Haz AulaFácil tu página de inicio](#)



[Envía esta página a un amigo](#)

[Envíanos un comentario](#)

[Página de Inicio](#)

[Contáctanos](#)

[¿Quiénes somos?](#)

Este es un producto de AulaFacil S.L. - © Copyright 2000
B 82812322 Apartado de Correos 176. Las Rozas 28230. Madrid (ESPAÑA)

Curso de Francés



Francés

Cursos de Idiomas

LEÇON 1

Pronombres personales sujetos



- En francés, los pronombres personales que realizan la función de sujeto son los siguientes:

Yo	Je
Tu	Tu
El / ella	Il / elle
Nosotros	Nous
Vosotros	Vous
Ellos (as)	Ils / Elles

- Vemos los siguientes ejemplos:

Je travaille	Yo trabajo
Tu manges	Tu comes
IL écoute	El escucha

- Estos pronombres personales varían cuando se utilizan como complemento directo, tal como ocurre en castellano:

Castellano	Francés
Me	Me
Te	Te
Lo / la	Le / la / se
Nos	Nous
Os	Vous
Los / las	Les / se

Je te regarde	Yo te miro
Elle me regarde	Ella me mira
Nous vous regardons	Nosotros os miramos

- Igualmente, también varían cuando realizan la función de objeto indirecto:

Castellano	Francés
------------	---------

A mí (me)	Me
A ti (te)	Te
A él / ella (le)	Lui / se
A nosotros (nos)	Nous
A vosotros (vos)	Vous
A ellos (les)	Leur / se

Je te parle	Yo te hablo
Elle me parle	Elle me habla
Vous nous parlez	Vosotros nos habláis

VOCABULARIO

la famille

Padre	Père (m)	Suegro	Beau-père (m)
Madre	Mère (f)	Suegra	Belle-mère (f)
Hermano	Frère (m)	Yerno	Beau-fils (m)
Hermana	Soeur (f)	Nuera	Belle-fille (f)
Hijo	Fils (m)	Cuñado	Beau-frère (m)
Hija	Fille (f)	Cuñada	Belle-soeur (f)
Abuelo	Grand-père (m)	Primo	Cousin (m)
Abuela	Grand-mère (f)	Prima	Cousine (f)
Nieto	Petit fils (m)	Sobrino	Neveu (m)
Nieta	Petite fille (f)	Sobrina	Nièce (f)
Tía	Tante (f)	Tio	Oncle (m)



Ejercicios



Pronunciación



Siguiente Lección



[Haz AulaFacil tu página de inicio](#)

Curso de Francés



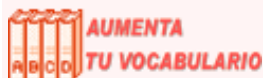
INDICE DE CLASES



INDICE DE EJERCICIOS



MATERIAL DE AYUDA

AUMENTA
TU VOCABULARIO

ENVIANOS TU COMENTARIO



CONTACTA CON NOSOTROS



CHAT



PAGINA DE INICIO


Francés

Cursos de Idiomas

CURSO DE FRANCES

Leçon 1	Pronombres personales sujetos
Leçon 2	El verbo "ser" (le verbe "être")
Leçon 3	El verbo "haber" (le verbe "avoir")
Leçon 4	El artículo (l'article)
Leçon 5	El nombre (le nom)
Leçon 6	El adjetivo (l'adjectif)
Leçon 7	El adjetivo demostrativo (l'adjectif démonstratif)
Leçon 8	El adjetivo posesivo (l'adjectif possessif)
Leçon 9	Presente del indicativo (verbos del 1er grupo)
Leçon 10	Ejercicios de revisión
Leçon 11	Presente del indicativo (verbos del 2º grupo)
Leçon 12	Presente del indicativo (verbos del 3º grupo)
Leçon 13	Verbos irregulares
Leçon 14	Estructura de la oración
Leçon 15	La interrogación
Leçon 16	La negación
Leçon 17	Contracción del artículo
Leçon 18	Artículo partitivo
Leçon 19	El pretérito imperfecto
Leçon 20	Ejercicios de revisión
Leçon 21	El pretérito perfecto
Leçon 22	Adjetivo comparativo y superlativo
Leçon 23	El imperativo
Leçon 24	El futuro del indicativo
Leçon 25	El futuro próximo
Leçon 26	El futuro anterior
Leçon 27	El pronombre relativo
Leçon 28	El pronombre interrogativo
Leçon 29	El pretérito pluscuamperfecto
Leçon 30	Las horas del reloj
Leçon 31	Días y meses del año
Leçon 32	El pasado reciente
Leçon 33	Los numerales cardinales
Leçon 34	Los numerales ordinales
Leçon 35	El verbo pronominal

Leçon 36	El presente del subjuntivo
Leçon 37	Usos del subjuntivo
Leçon 38	Condicional presente
Leçon 39	Condicional pasado
Leçon 40	Oraciones condicionales
Leçon 41	La forma pasiva (I)
Leçon 42	La forma pasiva (II)
Leçon 43	El pasado simple
Leçon 44	El gerundio
Leçon 45	Repaso de los tiempos pasados
Leçon 46	Posición del pronombre personal en la oración
Leçon 47	Posición del pronombre personal en la oración (II)
Leçon 48	Preposiciones "a" y "dans"
Leçon 49	Preposiciones "de" y "en"
Leçon 50	Adverbios

 [Haz AulaFacil tu página de inicio](#)

Curso de Francés



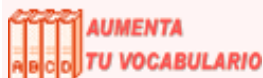
INDICE DE CLASES



INDICE DE EJERCICIOS



MATERIAL DE AYUDA

AUMENTA
TU VOCABULARIO

ENVÍANOS TU COMENTARIO



CONTACTA CON NOSOTROS



CHAT



PAGINA DE INICIO

Francés

Cursos de Idiomas

LEÇON 2

El verbo "ser" (le verbe "être")



Escucha la lección

- El verbo "être" es el equivalente francés al verbo castellano "ser" y estar al igual que éste, desempeña un papel fundamental:

Yo soy / estoy	Je suis
Tu eres / estás	Tu es
El / ella es / está	Il / elle est
Nosotros somos / estamos	Nous sommes
Vosotros sois / estáis	Vous êtes
Ellos son / están	Ils / elles sont

- El pasado imperfecto de este verbo es:

Yo era / estaba	J' étais
Tu eras / estabas	Tu étais
El / ella era / estaba	Il / elle était
Nosotros éramos / estábamos	Nous étions
Vosotros erais / estabais	Vous étiez
Ellos eran / estaban	Ils / elles étaient

- El verbo "être" se utiliza para construir las oraciones atributivas:

Je suis grand	Yo soy alto
Elle était bonne	Ella era buena
Nous sommes forts	Nosotros somos fuertes

- También se utiliza como verbo auxiliar para construir los tiempos compuestos de los verbos de movimiento:

Je suis allé	Yo he ido
Nous sommes arrivés(ées)	Nosotros hemos llegado
Ils sont venus	Ellos han venido

VOCABULARIO

le corps

Cuerpo	Corps (m)	Pierna	Jambe (f)
Cabeza	Tête (f)	Rodilla	Genou (m)genoux(PL)
Cuello	Cou (m)	Pie	Pied (m)
Hombro	Épaule (f)	Uña	Ongle (m)
Brazo	Bras (m)	Músculo	Muscle (m)
Codo	Coude (m)	Hueso	Os (m)
Mano	Main (f)	Piel	Peau (f)
Dedo	Doigt (m)	Pelo	Cheveu (m)Cheveux(pl)
Pecho	Poitrine (f)	Espalda	Dos (m)
Barriga	Ventre (m)		



Ejercicios



Pronunciación



Siguiente Lección



[Haz AulaFacil tu página de inicio](#)

Curso de Francés



Francés

Cursos de Idiomas

LEÇON 3

El verbo "haber" (le verbe "avoir")



- El verbo francés "avoir" se traduce en castellano por "haber" o "tener", con un funcionamiento similar al del verbo inglés "to have". Su declinación en el presente del indicativo es:

Yo he (tengo)	J'ai (Je ai)
Tu has (tienes)	Tu as
El / ella ha (tiene)	IL / elle a
Nosotros hemos (tenemos)	Nous avons
Vosotros habéis (tenéis)	Vous avez
Ellos / ellas han (tienen)	Ils / elles ont

- Como ejemplos de su utilización:

J'ai un frère	Yo tengo un hermano
Elle a une voiture	Ella tiene un coche
Nous avons une maison	Nosotros tenemos una casa

- Su forma en pretérito imperfecto es la siguiente:

Yo había (tenía)	J' avais (Je avais)
Tu habías (tenías)	Tu avais
El / ella había (tenía)	IL / elle / avait
Nosotros habíamos (teníamos)	Nous avions
Vosotros habíais (teníais)	Vous aviez
Ellos / ellas habían (tenían)	Ils / elles avaient

- Veamos algunos ejemplos:

J'avais une voiture	Yo tenía un coche
Elle avait un chien	Ella tenía un perro
Vous aviez un chat	Vosotros teníais un gato

- El verbo "avoir" se utiliza en francés, al igual que en castellano con el verbo "haber", para formar la mayoría de las formas de los tiempos compuestos:

J'ai mangé
IL a dormi
Nous avons parlé
Ils ont bu

Yo he comido
El ha dormido
Nosotros hemos hablado
Ellos han bebido

VOCABULARIO l'univers

Universo	Univers (m)	Isla	Île (f)
Estrella	Étoile (f)	Montaña	Montagne (f)
Sol	Soleil (m)	Valle	Vallée (f)
Planeta	Planète (f)	Río	Fleuve (m)
Tierra	Terre (f)	Lago	Lac (m)
Satélite	Satellite (m)	Selva	Jungle (f)
Luna	Lune (f)	Bosque	Forêt (f)
Atmósfera	Atmosphère (f)	Desierto	Désert (m)
Continente	Continent (m)	Mar	Mer (f)
Oceano	Océan (m)		



Ejercicios



Pronunciación



Siguiente Lección



[Haz AulaFacil tu página de inicio](#)

Curso de Francés



Francés

Cursos de Idiomas

LEÇON 4

El artículo (l'article)



- En francés, al igual que en castellano, existen dos tipos de artículos: el artículo definido y el indefinido. El artículo definido tiene las siguientes formas:

Le	Masculino singular	El
La	Femenino singular	La
Les	Plural	Los / las

- Las formas singulares (Le, La) cuando acompañan a un sustantivo que comienza por vocal o por "h", se contraen y adoptan la forma (L'):

L' étudiant	El estudiante
L' île	La isla

- El plural del artículo definido es el mismo para el masculino y para el femenino. El artículo indefinido, por su parte, tiene las siguientes formas:

Un	Masculino singular	Uno
Une	Femenino singular	Una
Des	Plural	Unos / unas

- El artículo acompaña al sustantivo, con quien concuerda en género y número:

La voiture	El coche
Une voiture	Un coche
Le chien	El perro
Un chien	Un perro

VOCABULARIO

la ville

País	Pays (m)	Aeropuerto	Aéroport (m)
Región	Région (f)	Estación	Gare (f)

Provincia	Province (f)	Puerto	Port (m)
Ciudad	Ville (f)	Metro	Métro (m)
Pueblo	Village (m)	Parque	Parc (m)
Calle	Rue (f)	Aparcamiento	Parking (m)
Plaza	Place (f)	Cine	Cinéma (m)
Avenida	Avenue (f)	Teatro	Théâtre (m)
Monumento	Monument (m)	Restaurante	Restaurant (m)
Fuente	Fontaine (f)		



Ejercicios



Pronunciación



Siguiente Lección



[Haz AulaFacil tu página de inicio](#)

Curso de Francés



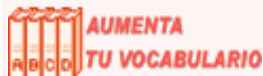
INDICE DE CLASES



INDICE DE EJERCICIOS



MATERIAL DE AYUDA

AUMENTA
TU VOCABULARIO

ENVÍANOS TU COMENTARIO



CONTACTA CON NOSOTROS



CHAT



PAGINA DE INICIO

Francés

Cursos de Idiomas

LEÇON 5

El nombre (le nom)

**Escucha la lección**

- El sustantivo en francés, al igual que en castellano, puede ser masculino o femenino. No existe una regla en francés que nos permita conocer el género de una palabra, por lo que tan sólo con el uso podremos ir dominando este aspecto:

Le livre	El libro
La femme	La mujer
Une voiture	Un coche
Un mouchoir	Un pañuelo

- Como se puede ver, no tiene por qué coincidir el género de una palabra en castellano y en francés, siendo muy frecuente que esto no ocurra.

- El sustantivo suele ir acompañado de un artículo y de un adjetivo con los que concuerda en género y número:

Un homme intelligent	Un hombre inteligente
Une femme intelligente	Una mujer inteligente
La voiture verte	El coche verde
Le mouchoir vert	El pañuelo verde

- El sustantivo puede ir en singular o en plural. El plural se forma habitualmente añadiendo una "s":

Le homme	Les hommes
La femme	Les femmes
La voiture	Les voitures

- Aunque también hay excepciones en función de la terminación del singular:

Terminación del singular	Terminación del plural
"s"	"s"
"x"	"x"
"z"	"z"
"eau"	"eaux"

"eu"
 "al"
 "ail"
 "ou"

"eux"
 "aux" (*)
 "aux" (*)
 "oux" (*)
 (*) Hay excepciones

- Veamos algunos ejemplos:

Le tapis
 La taux
 Le nez
 Le château
 Le cheveu
 Le journal
 Le travail
 Le genou

Les tapis
 Les taux
 Les nez
 Les châteaux
 Les cheveux
 Les journaux
 Les travaux
 Les genoux

Las alfombras
 Los intereses
 Las narices
 El castillo
 Los pelos
 Los periódicos
 Los trabajos
 Las rodillas

VOCABULARIO la maison

Casa	Maison (f)	Salón	Salon (m)
Puerta	Porte (f)	Recibidor	Vestibule (m)
Ventana	Fenêtre (f)	Comedor	Salle à manger (f)
Pared	Mur (m)	Dormitorio	Chambre à coucher (f)
Suelo	Sol (m)	Cuarto de baño	Salle de bains (f)
Techo	Plafond (m)	Despacho	bureau (m)
Tejado	Toit (m)	Escalera	Escalier (m)
Chimenea	Cheminée (f)	Garaje	Garage (m)
Balcón	Balcon (m)	Buhardilla	Mansarde (f)
Pasillo	Couloir (m)	Cocina	Cuisine (f)



Ejercicios



Pronunciación



Siguiente Lección



Haz AulaFacil tu página de inicio

Curso de Francés



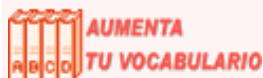
INDICE DE CLASES



INDICE DE EJERCICIOS



MATERIAL DE AYUDA

AUMENTA
TU VOCABULARIO

ENVÍANOS TU COMENTARIO



CONTACTA CON NOSOTROS



CHAT



PAGINA DE INICIO

Francés

Cursos de Idiomas

LEÇON 6

El adjetivo (l' adjectif)**Escucha la lección**

- En francés, el adjetivo acompaña al sustantivo, con quien concuerda en género y número.
- El adjetivo femenino singular se forma añadiendo una "e" al masculino:

Masculino

Intelligent

Haut

Petit

Grand

Étroit

Femenino

Intelligente

Haute

Petite

Grande

Étroite

Inteligente

Alto (a)

Pequeño (a)

Grande

Estrecho

- Pero si el masculino termina en "e", entonces no se le añade nada y coincide con el femenino:

Masculino

Jeune

Rapide

Humble

Femenino

Jeune

Rapide

Humble

Joven

Rápido

Humilde

- El plural del adjetivo se forma añadiendo una "s" al singular, tanto al masculino como al femenino:

Masculino plural

Intelligents

Hauts

Petits

Grands

Étroits

Femenino plural

Intelligentes

Hautes

Petites

Grandes

Étroites

Inteligentes

Altos (as)

Pequeños (as)

Grandes

Estrechos

- Pero, al igual que ocurría con los sustantivos, hay algunas excepciones dependiendo de la terminación del masculino singular:

Terminación del singular

x

"s"

Terminación del plural

"s"

"x"
"eau"
"al"

"x"
"eaux"
"aux"

- Veamos algunos ejemplos:

Masculino singular

Précis
Fatal
Beau
Pointilleux

Masculino plural

Précis
Fatales
Beaux
Pointilleux

Precisos
Fatales
Bonitos
Puntilloso

VOCABULARIO
les objets de la maison

Mesa	Table (f)	Almohada	Oreiller (m)
Silla	Chaise (f)	Sábana	Drap de lit (m)
Sofá	Sofa (m)	Manta	Couverture (f)
Cuadro	Tableau (m)	Colchón	Matelas (m)
Alfombra	Tapis (m)	Colcha	Couvre-lit (m)
Espejo	Miroir (m)	Mesilla de noche	Table de nuit (f)
Lámpara	Lampe (f)	Mecedora	Berceuse (f)
Armario	Armoire (f)	Sillón	Fauteuil (m)
Cama	lit (m)	Cómoda	Armoire (f)
Repisa	Console (f)	Estantería	Rayonnage (m)
Taburete	Tabouret (m)	Cortina	Rideau (m)



Ejercicios



Pronunciación



Siguiente Lección



[Haz AulaFacil tu página de inicio](#)

Curso de Francés


 INDICE DE CLASES


 INDICE DE EJERCICIOS


 MATERIAL DE AYUDA


 AUMENTA
TU VOCABULARIO


 ENVÍANOS TU COMENTARIO


 CONTACTA CON NOSOTROS


 CHAT


 PAGINA DE INICIO

Francés

Cursos de Idiomas

LEÇON 7**El adjetivo demostrativo (l' adjectif démonstratif)**

Escucha la lección

- En francés se utiliza como adjetivo demostrativo:

Ce / cet	Masculino singular	Este, ese, aquel
Cette	Femenino singular	Esta, esa, aquella
Ces	Plural	Estos (as), esos (as), aquellos (as)

- En el masculino singular se utiliza la forma "cet" cuando el sustantivo al que acompaña comienza por vocal o por "h" muda:

Ce garçon	Este (ese, aquel) muchacho
Cet avocat	Este (ese, aquel) abogado
Ce crayon	Este (ese, aquel) lápiz
Cet arbre	Este (ese, aquel) árbol
Cet hôtel	Este (ese, aquel) hotel

- La forma plural es la misma para el masculino y para el femenino.
- El traducir este adjetivo por "este", "ese" o "aquel" dependerá del contexto. No obstante, en francés para indicar la proximidad o lejanía del objeto se utilizan las partículas "-ci" (aquí) o "-là" (allí).
- La construcción es la siguiente: adjetivo demostrativo + sustantivo + partícula "-ci / -là":

Cette voiture-ci	Este coche
Cette voiture-là	Aquel (ese) coche
Ce crayon-ci	Este lápiz
Ce crayon-là	Aquel (ese) lápiz

VOCABULARIO

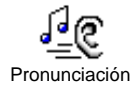
la nourriture

Carne	Viande (f)	Mermelada	Confiture(f)
-------	------------	-----------	--------------

Pescado	Poisson (m)	Queso	Fromage (m)
Huevo	Oeuf (m)	Patata	Pomme de terre (f)
Azúcar	Sucre (m)	Tomate	Tomate (f)
Harina	Farine (f)	Lechuga	Laitue (f)
Sal	Sel (m)	Pimiento	Piment (m)
Aceite	Huile (f)	Zanahoria	Carrote (f)
Vinagre	Vinaigre (m)	Salchicha	Saucisse (f)
Leche	Lait (m)	Nata	Crème (f)
Mantequilla	Beurre (m)	Galleta	Biscuit (m)
Pan	Pain (m)	Tostada	Pain grillé (m)




Ejercicios



Pronunciación



Siguiente Lección

 [Haz AulaFácil tu página de inicio](#)

Curso de Francés



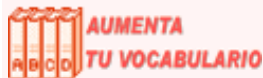
INDICE DE CLASES



INDICE DE EJERCICIOS



MATERIAL DE AYUDA

AUMENTA
TU VOCABULARIO

ENVÍANOS TU COMENTARIO



CONTACTA CON NOSOTROS



CHAT



PAGINA DE INICIO

Francés

Cursos de Idiomas

LEÇON 8

El adjetivo posesivo (l' adjectif possessif)**Escucha la lección**

- El adjetivo posesivo acompaña al sustantivo, con quien concuerda en género y número. Veamos en la siguiente tabla las distintas formas de este adjetivo:

Persona	Masculino	Femenino	Plural
1ª sing.	Mon Mi (mío)	Ma Mi (mía)	Mes Mis (míos-as)
2ª sing.	Ton Tu (tuyo)	Ta Tu (tuya)	Tes Tus (tuyos-as)
3ª sing. (de él / de ella)	Son Su (suyo)	Sa Su (suya)	Ses Sus (suyos-as)
1ª plur.	Notre Nuestro	Notre Nuestra	Nos Nuestros-as
2ª plur.	Votre Vuestro	Votre Vuestra	Vos Vuestros-as
3ª plur.	Leur Su (suyo)	Leur Su (suya)	Leurs Sus (suyos-as)

- Con sustantivos femeninos que comienzan por vocal o por "h" muda, se utiliza la forma masculina del adjetivo posesivo:

Épée (f)	Mon épée	Mi espada
Attention (f)	Ton attention	Tu atención
Attitude (f)	Son attitude	Su actitud

- Veamos algunos ejemplos de estos adjetivos posesivos:

Ma voiture est grande	Mi coche es grande
Ta voiture est petite	Tu coche es pequeño

Notre fille est haute
 Votre fils est maigre
 Leur chien est féroce

Nuestra niña es alta
 Vuestro hijo es delgado
 Su (de ellos) perro es fiero

VOCABULARIO les métiers

Abogado	Avocat (m)	Pintor	Peintre (m)
Médico	Médecin (m)	Mecánico	Mécanicien (m)
Enfermera	Infirmière (f)	Militar	Militaire (m)
Economista	Économiste (m)	Sacerdote	Prêtre (m)
Arquitecto	Architecte (m)	Artista	Artiste (m / f)
Comerciante	Commerçant (m)	Actor	Acteur (m)Actrice(f)
Panadero	Boulangier (m)	Funcionario	Fonctionnaire (m / f)
Peluquero	Coiffeur (m)	Escritor	Écrivain (m)
Fontanero	Plombier (m)	Cerrajero	Serrurier (m)
Carpintero	Menuisier (m)	Ingeniero	Ingénieur (m)



Ejercicios



Pronunciación



Siguiente Lección



[Haz AulaFácil tu página de inicio](#)

Curso de Francés



Francés

Cursos de Idiomas

LEÇON 9

Presente del indicativo (verbos del 1er grupo)



- En francés, al igual que en castellano, existen verbos regulares, que siguen reglas determinadas en su conjugación, y verbos irregulares, donde se producen excepciones.
- Los verbos franceses se agrupan en tres grupos que se conjugan de manera diferente:

Grupos	Terminación	Ejemplos	
1º grupo	- er	Manger	Comer
2º grupo	- ir	Finir	Terminar
3º grupo	- ir, - oir, - re	Vouloir	Querer

- En esta lección estudiaremos la conjugación del presente del indicativo de los verbos del primer grupo. Este tiempo se forma añadiendo las siguientes terminaciones a la raíz del verbo:

1ª pers. sing.	- e
2ª pers. sing.	- es
3ª pers. sing.	- e
1ª pers. plur.	- ons
2ª pers. plur.	- ez
3ª pers. plur.	- ont

- La raíz del verbo se obtiene al quitar al infinitivo su terminación "- er":

Infinitivo	Raíz	
Chanter	Chant -	Cantar
Danser	Dans -	Bailar
Regarder	Regard -	Mirar
Posséder	Posséd -	Poseer
Brûler	Brûl -	Quemar

- Veamos la declinación de estos verbos :

Infinitivo	Chanter	Danser	Regarder	Posséder	Brûler
1ª pers. sing.	Chante	Danse	Regarde	Possède	Brûle
2ª pers. sing.	Chantes	Dances	Regardes	Possèdes	Brûles

3ª pers. sing.	Chante	Danse	Regarde	Possède	Brûle
1ª pers. plur.	Chantons	Dansons	Regardons	Possédons	Brûlons
2ª pers. plur.	Chantez	Dansez	Regardez	Possédez	Brûlez
3ª pers. plur.	Chantent	Dansent	Regardent	Possèdent	Brûlent

VOCABULARIO les affaires

Sombrero	Chapeau (m)	Chaleco	Gilet (m)
Bufanda	Cache-nez (m)	Corbata	Cravate (f)
Gabardina	Gabardine (f)	Camisa	Chemise (f)
Abrigo	Manteau (m)	Camiseta	Chemisette (f)
Chaqueta	Veston (m)	Traje	Costume (m)
Guante	Gant (m)	Ropa interior	Les dessous (m/pl)
Pantalón	Pantalon (m)	Camisón	Chemise de nuit (f)
Zapato	Soulier (m)	Calzoncillos	Caleçon (m)
Bota	Botte (f)	Calcetín	Chaussette (f)
Zapatilla	Pantoufle (f)	Bragas	Culotte (f)
Pijama	Pyjama (m)	Vestido	Vêtement (m)



Ejercicios Revisión



Siguiente Lección



Haz AulaFacil tu página de inicio

Curso de Francés



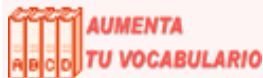
INDICE DE CLASES



INDICE DE EJERCICIOS



MATERIAL DE AYUDA

AUMENTA
TU VOCABULARIO

ENVIAMOS TU COMENTARIO



CONTACTA CON NOSOTROS



CHAT



PAGINA DE INICIO

Francés

Cursos de Idiomas

LEÇON 11**Presente del indicativo (verbos del 2º grupo)****Escucha la lección**

- Los verbos del segundo grupo finalizan en "-ir":

Finir	Terminar
Grandir	Crecer
Rougir	Enrojecer

- Los verbos del segundo grupo forman el presente del indicativo añadiendo las terminaciones siguientes a la raíz del verbo:

1ª pers. sing.	- is
2ª pers. sing.	- is
3ª pers. sing.	- it
1ª pers. plur.	- issons
2ª pers. plur.	- issez
3ª pers. plur.	- issent

- Veamos la declinación de estos verbos :

Infinitivo	Finir	Grandir	Rougir
1ª pers. sing.	Finis	Grandis	Rougis
2ª pers. sing.	Finis	Grandis	Rougis
3ª pers. sing.	Finit	Grandit	Rougit
1ª pers. plur.	Finissons	Grandissons	Rougissons
2ª pers. plur.	Finissez	Grandissez	Rougissez
3ª pers. plur.	Finissent	Grandissent	Rougisent

VOCABULARIO

les magasins

Panadería	Boulangerie (f)	Farmacia	Pharmacie (f)
Peluquería	Salon de coiffure (m)	Gasolinera	Poste d'essence (m)
Frutería	Fruiterie (f)	Quiosco	Kiosque (m)
Taller	Atelier (m)	Discoteca	Discothèque (f)

Bar	Bar (m)
Joyería	Bijouterie (f)
Carnicería	Boucherie (f)
Banco	Banque (f)
Iglesia	Église (f)
Droguería	Droguerie (f)
Librería	Librairie (f)
Zapatería	Cordonnerie (f)

Hospital	Hôpital (m)
Pastelería	Pâtisserie (f)
Ferretería	Quincaillerie (f)
Supermercado	Supermarché (m)
Anticuario	Antiquaire (m)
Filatelia	Philatélie (f)
Mercería	Mercerie (f)



Ejercicios



Pronunciación



Siguiente Lección



[Haz AulaFacil tu página de inicio](#)

Curso de Francés


 INDICE DE CLASES


 INDICE DE EJERCICIOS


 MATERIAL DE AYUDA


 AUMENTA
TU VOCABULARIO


 ENVIANOS TU COMENTARIO


 CONTACTA CON NOSOTROS


 CHAT


 PAGINA DE INICIO

Francés

Cursos de Idiomas

CURSO DE FRANCES

Ejercicios 1	Pronombres personales sujetos
Ejercicios 2	El verbo "ser" (le verbe "être")
Ejercicios 3	El verbo "haber" (le verbe "avoir")
Ejercicios 4	El artículo (l'article)
Ejercicios 5	El nombre (le nom)
Ejercicios 6	El adjetivo (l'adjectif)
Ejercicios 7	El adjetivo demostrativo (l'adjectif démonstratif)
Ejercicios 8	El adjetivo posesivo (l'adjectif possessif)
Ejercicios 9	Presente del indicativo (verbos del 1er grupo)
Ejercicios 10	Ejercicios de revisión
Ejercicios 11	Presente del indicativo (verbos del 2º grupo)
Ejercicios 12	Presente del indicativo (verbos del 3º grupo)
Ejercicios 13	Verbos irregulares
Ejercicios 14	Estructura de la oración
Ejercicios 15	La interrogación
Ejercicios 16	La negación
Ejercicios 17	Contracción del artículo
Ejercicios 18	Artículo partitivo
Ejercicios 19	El pretérito imperfecto
Ejercicios 20	Ejercicios de revisión
Ejercicios 21	El pretérito perfecto
Ejercicios 22	Adjetivo comparativo y superlativo
Ejercicios 23	El imperativo
Ejercicios 24	El futuro del indicativo
Ejercicios 25	El futuro próximo
Ejercicios 26	El futuro anterior
Ejercicios 27	El pronombre relativo
Ejercicios 28	El pronombre interrogativo
Ejercicios 29	El pretérito pluscuamperfecto
Ejercicios 30	Las horas del reloj
Ejercicios 31	Días y meses del año
Ejercicios 32	El pasado reciente
Ejercicios 33	Los numerales cardinales
Ejercicios 34	Los numerales ordinales
Ejercicios 35	El verbo pronominal

[Ejercicios 36](#)

[Ejercicios 37](#)

[Ejercicios 38](#)

[Ejercicios 39](#)

[Ejercicios 40](#)

[Ejercicios 41](#)

[Ejercicios 42](#)

[Ejercicios 43](#)

[Ejercicios 44](#)

[Ejercicios 45](#)

[Ejercicios 46](#)

[Ejercicios 47](#)

[Ejercicios 48](#)

[Ejercicios 49](#)

[Ejercicios 50](#)

El presente del subjuntivo

Usos del subjuntivo

Condicional presente

Condicional pasado

Oraciones condicionales

La forma pasiva (I)

La forma pasiva (II)

El pasado simple

El gerundio

Repaso de los tiempos pasados

Posición del pronombre personal en la oración

Posición del pronombre personal en la oración (II)

Preposiciones "a" y "dans"

Preposiciones "de" y "en"

Adverbios



[Haz AulaFacil tu página de inicio](#)

Curso de Francés

 **INDICE DE CLASES** **INDICE DE EJERCICIOS** **MATERIAL DE AYUDA** **AUMENTA
TU VOCABULARIO** **ENVIANOS TU COMENTARIO** **CONTACTA CON NOSOTROS** **CHAT** **PAGINA DE INICIO**

Francés

Cursos de Idiomas

AUMENTA TU VOCABULARIO


Próximamente podrás ampliar tu vocabulario de francés con unos ejercicios similares a los que se encuentran ya disponibles en el curso de inglés.

Curso de Francés


 INDICE DE CLASES


 INDICE DE EJERCICIOS


 MATERIAL DE AYUDA


 AUMENTA
TU VOCABULARIO


 ENVÍANOS TU COMENTARIO


 CONTACTA CON NOSOTROS


 CHAT


 PAGINA DE INICIO

Francés

Cursos de Idiomas

LEÇON 1**Pronombres personales sujetos****Escucha la lección**

- En francés, los pronombres personales que realizan la función de sujeto son los siguientes:

Yo	Je
Tu	Tu
El / ella	Il / elle
Nosotros	Nous
Vosotros	Vous
Ellos (as)	Ils / Elles

- Vemos los siguientes ejemplos:

Je travaille	Yo trabajo
Tu manges	Tu comes
IL écoute	El escucha

- Estos pronombres personales varían cuando se utilizan como complemento directo, tal como ocurre en castellano:

Castellano	Francés
Me	Me
Te	Te
Lo / la	Le / la / se
Nos	Nous
Os	Vous
Los / las	Les / se

Je te regarde	Yo te miro
Elle me regarde	Ella me mira
Nous vous regardons	Nosotros os miramos

- Igualmente, también varían cuando realizan la función de objeto indirecto:

Castellano	Francés
A mí (me)	Me

A ti (te)
 A él / ella (le)
 A nosotros (nos)
 A vosotros (vos)
 A ellos (les)

Te
 Lui / se
 Nous
 Vous
 Leur / se

Je te parle
 Elle me parle
 Vous nous parlez

Yo te hablo
 Elle me habla
 Vosotros nos habláis

VOCABULARIO la famille

Escucha el vocabulario

Padre	Père (m)	Suegro	Beau-père (m)
Madre	Mère (f)	Suegra	Belle-mère (f)
Hermano	Frère (m)	Yerno	Beau-fils (m)
Hermana	Soeur (f)	Nuera	Belle-fille (f)
Hijo	Fils (m)	Cuñado	Beau-frère (m)
Hija	Fille (f)	Cuñada	Belle-soeur (f)
Abuelo	Grand-père (m)	Primo	Cousin (m)
Abuela	Grand-mère (f)	Prima	Cousine (f)
Nieto	Petit fils (m)	Sobrino	Neveu (m)
Nieta	Petite fille (f)	Sobrina	Nièce (f)
Tía	Tante (f)	Tío	Oncle (m)



Ejercicios



Pronunciación



Siguiente Lección



Haz AulaFácil tu página de inicio

Curso de Francés



INDICE DE CLASES



INDICE DE EJERCICIOS



MATERIAL DE AYUDA

AUMENTA
TU VOCABULARIO

ENVÍANOS TU COMENTARIO



CONTACTA CON NOSOTROS



CHAT



PAGINA DE INICIO

Francés

Cursos de Idiomas

LEÇON 3

El verbo "haber" (le verbe "avoir")

Escucha la lección

- El verbo francés "avoir" se traduce en castellano por "haber" o "tener", con un funcionamiento similar al del verbo inglés "to have". Su declinación en el presente del indicativo es:

Yo he (tengo)	J'ai (Je ai)
Tu has (tienes)	Tu as
El / ella ha (tiene)	IL / elle a
Nosotros hemos (tenemos)	Nous avons
Vosotros habéis (tenéis)	Vous avez
Ellos / ellas han (tienen)	Ils / elles ont

- Como ejemplos de su utilización:

J'ai un frère	Yo tengo un hermano
Elle a une voiture	Ella tiene un coche
Nous avons une maison	Nosotros tenemos una casa

- Su forma en pretérito imperfecto es la siguiente:

Yo había (tenía)	J' avais (Je avais)
Tu habías (tenías)	Tu avais
El / ella había (tenía)	IL / elle / avait
Nosotros habíamos (teníamos)	Nous avions
Vosotros habíais (teníais)	Vous aviez
Ellos / ellas habían (tenían)	Ils / elles avaient

- Veamos algunos ejemplos:

J'avais une voiture	Yo tenía un coche
Elle avait un chien	Ella tenía un perro
Vous aviez un chat	Vosotros teníais un gato

- El verbo "avoir" se utiliza en francés, al igual que en castellano con el verbo "haber", para formar la mayoría de las formas de los tiempos compuestos:

J'ai mangé
IL a dormi
Nous avons parlé
Ils ont bu

Yo he comido
El ha dormido
Nosotros hemos hablado
Ellos han bebido

VOCABULARIO l'univers

Escucha el vocabulario

Universo	Univers (m)	Isla	Île (f)
Estrella	Étoile (f)	Montaña	Montagne (f)
Sol	Soleil (m)	Valle	Vallée (f)
Planeta	Planète (f)	Río	Fleuve (m)
Tierra	Terre (f)	Lago	Lac (m)
Satélite	Satellite (m)	Selva	Jungle (f)
Luna	Lune (f)	Bosque	Forêt (f)
Atmósfera	Atmosphère (f)	Desierto	Désert (m)
Continente	Continent (m)	Mar	Mer (f)
Oceano	Océan (m)		



Ejercicios



Pronunciación



Siguiente Lección



[Haz AulaFacil tu página de inicio](#)

Curso de Francés



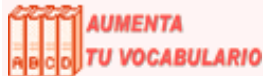
INDICE DE CLASES



INDICE DE EJERCICIOS



MATERIAL DE AYUDA

AUMENTA
TU VOCABULARIO

ENVIANOS TU COMENTARIO



CONTACTA CON NOSOTROS



CHAT



PAGINA DE INICIO

Francés

Cursos de Idiomas

LEÇON 4

El artículo (l'article)

Escucha la lección

- En francés, al igual que en castellano, existen dos tipos de artículos: el artículo definido y el indefinido. El artículo definido tiene las siguientes formas:

Le	Masculino singular	El
La	Femenino singular	La
Les	Plural	Los / las

- Las formas singulares (Le, La) cuando acompañan a un sustantivo que comienza por vocal o por "h", se contraen y adoptan la forma (L'):

L' étudiant	El estudiante
L' île	La isla

- El plural del artículo definido es el mismo para el masculino y para el femenino. El artículo indefinido, por su parte, tiene las siguientes formas:

Un	Masculino singular	Uno
Une	Femenino singular	Una
Des	Plural	Unos / unas

- El artículo acompaña al sustantivo, con quien concuerda en género y número:

La voiture	El coche
Une voiture	Un coche
Le chien	El perro
Un chien	Un perro

VOCABULARIO

la ville

Escucha el vocabulario

País	Pays (m)	Aeropuerto	Aéroport (m)
Región	Région (f)	Estación	Gare (f)

Provincia	Province (f)	Puerto	Port (m)
Ciudad	Ville (f)	Metro	Métro (m)
Pueblo	Village (m)	Parque	Parc (m)
Calle	Rue (f)	Aparcamiento	Parking (m)
Plaza	Place (f)	Cine	Cinéma (m)
Avenida	Avenue (f)	Teatro	Théâtre (m)
Monumento	Monument (m)	Restaurante	Restaurant (m)
Fuente	Fontaine (f)		



Ejercicios



Pronunciación



Siguiente Lección



[Haz AulaFacil tu página de inicio](#)

Curso de Francés



Francés

Cursos de Idiomas

LEÇON 5

El nombre (le nom)

Escucha la lección

- El sustantivo en francés, al igual que en castellano, puede ser masculino o femenino. No existe una regla en francés que nos permita conocer el género de una palabra, por lo que tan sólo con el uso podremos ir dominando este aspecto:

Le livre	El libro
La femme	La mujer
Une voiture	Un coche
Un mouchoir	Un pañuelo

- Como se puede ver, no tiene por qué coincidir el género de una palabra en castellano y en francés, siendo muy frecuente que esto no ocurra.

- El sustantivo suele ir acompañado de un artículo y de un adjetivo con los que concuerda en género y número:

Un homme intelligent	Un hombre inteligente
Une femme intelligente	Una mujer inteligente
La voiture verte	El coche verde
Le mouchoir vert	El pañuelo verde

- El sustantivo puede ir en singular o en plural. El plural se forma habitualmente añadiendo una "s":

Le homme	Les hommes
La femme	Les femmes
La voiture	Les voitures

- Aunque también hay excepciones en función de la terminación del singular:

Terminación del singular	Terminación del plural
"s"	"s"
"x"	"x"
"z"	"z"
"eau"	"eaux"

"eu"
 "al"
 "ail"
 "ou"

"eux"
 "aux" (*)
 "aux" (*)
 "oux" (*)
 (*) Hay excepciones

- Veamos algunos ejemplos:

Le tapis	Les tapis	Las alfombras
La taux	Les taux	Los intereses
Le nez	Les nez	Las narices
Le château	Les châteaux	El castillo
Le cheveu	Les cheveux	Los pelos
Le journal	Les journaux	Los periódicos
Le travail	Les travaux	Los trabajos
Le genou	Les genoux	Las rodillas

VOCABULARIO la maison

Escucha el vocabulario

Casa	Maison (f)	Salón	Salon (m)
Puerta	Porte (f)	Recibidor	Vestibule (m)
Ventana	Fenêtre (f)	Comedor	Salle à manger (f)
Pared	Mur (m)	Dormitorio	Chambre à coucher (f)
Suelo	Sol (m)	Cuarto de baño	Salle de bains (f)
Techo	Plafond (m)	Despacho	bureau (m)
Tejado	Toit (m)	Escalera	Escalier (m)
Chimenea	Cheminée (f)	Garaje	Garage (m)
Balcón	Balcon (m)	Buhardilla	Mansarde (f)
Pasillo	Couloir (m)	Cocina	Cuisine (f)



Ejercicios



Pronunciación



Siguiente Lección




[Haz AulaFacil tu página de inicio](#)

Curso de Francés


 INDICE DE CLASES


 INDICE DE EJERCICIOS


 MATERIAL DE AYUDA


 AUMENTA
TU VOCABULARIO


 ENVIANOS TU COMENTARIO


 CONTACTA CON NOSOTROS


 CHAT


 PAGINA DE INICIO

Francés

Cursos de Idiomas

LEÇON 6

El adjetivo (l' adjectif)

Escucha la lección

- En francés, el adjetivo acompaña al sustantivo, con quien concuerda en género y número.
- El adjetivo femenino singular se forma añadiendo una "e" al masculino:

Masculino

Intelligent
Haut
Petit
Grand
Étroit

Femenino

Intelligente
Haute
Petite
Grande
Étroite

Inteligente
Alto (a)
Pequeño (a)
Grande
Estrecho

- Pero si el masculino termina en "e", entonces no se le añade nada y coincide con el femenino:

Masculino

Jeune
Rapide
Humble

Femenino

Jeune
Rapide
Humble

Joven
Rápido
Humilde

- El plural del adjetivo se forma añadiendo una "s" al singular, tanto al masculino como al femenino:

Masculino plural

Intelligents
Hauts
Petits
Grands
Étroits

Femenino plural

Intelligentes
Hautes
Petites
Grandes
Étroites

Inteligentes
Altos (as)
Pequeños (as)
Grandes
Estrechos

- Pero, al igual que ocurría con los sustantivos, hay algunas excepciones dependiendo de la terminación del masculino singular:

Terminación del singular

x
"s"

Terminación del plural

"s"

"x"
"eau"
"al"

"x"
"eaux"
"aux"

- Veamos algunos ejemplos:

Masculino singular

Précis
Fatal
Beau
Pointilleux

Masculino plural

Précis
Fatales
Beaux
Pointilleux

Precisos
Fatales
Bonitos
Puntilloso

VOCABULARIO
les objets de la maison

Escucha el vocabulario

Mesa	Table (f)	Almohada	Oreiller (m)
Silla	Chaise (f)	Sábana	Drap de lit (m)
Sofá	Sofa (m)	Manta	Couverture (f)
Cuadro	Tableau (m)	Colchón	Matelas (m)
Alfombra	Tapis (m)	Colcha	Couvre-lit (m)
Espejo	Miroir (m)	Mesilla de noche	Table de nuit (f)
Lámpara	Lampe (f)	Mecedora	Berceuse (f)
Armario	Armoire (f)	Sillón	Fauteuil (m)
Cama	lit (m)	Cómoda	Armoire (f)
Repisa	Console (f)	Estantería	Rayonnage (m)
Taburete	Tabouret (m)	Cortina	Rideau (m)



Ejercicios



Pronunciación



Siguiente Lección



Haz AulaFacil tu página de inicio

Curso de Francés



Francés

Cursos de Idiomas

LEÇON 7

El adjetivo demostrativo (l' adjectif démonstratif)

Escucha la lección

- En francés se utiliza como adjetivo demostrativo:

Ce / cet	Masculino singular	Este, ese, aquel
Cette	Femenino singular	Esta, esa, aquella
Ces	Plural	Estos (as), esos (as), aquellos (as)

- En el masculino singular se utiliza la forma "cet" cuando el sustantivo al que acompaña comienza por vocal o por "h" muda:

Ce garçon	Este (ese, aquel) muchacho
Cet avocat	Este (ese, aquel) abogado
Ce crayon	Este (ese, aquel) lápiz
Cet arbre	Este (ese, aquel) árbol
Cet hôtel	Este (ese, aquel) hotel

- La forma plural es la misma para el masculino y para el femenino.
- El traducir este adjetivo por "este", "ese" o "aquel" dependerá del contexto. No obstante, en francés para indicar la proximidad o lejanía del objeto se utilizan las partículas "-ci" (aquí) o "-là" (allí).
- La construcción es la siguiente: adjetivo demostrativo + sustantivo + partícula "-ci / -là":

Cette voiture-ci	Este coche
Cette voiture-là	Aquel (ese) coche
Ce crayon-ci	Este lápiz
Ce crayon-là	Aquel (ese) lápiz

VOCABULARIO

la nourriture

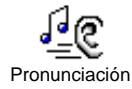
Escucha el vocabulario

Carne	Viande (f)	Mermelada	Confiture(f)
-------	------------	-----------	--------------

Pescado	Poisson (m)	Queso	Fromage (m)
Huevo	Oeuf (m)	Patata	Pomme de terre (f)
Azúcar	Sucre (m)	Tomate	Tomate (f)
Harina	Farine (f)	Lechuga	Laitue (f)
Sal	Sel (m)	Pimiento	Piment (m)
Aceite	Huile (f)	Zanahoria	Carrote (f)
Vinagre	Vinaigre (m)	Salchicha	Saucisse (f)
Leche	Lait (m)	Nata	Crème (f)
Mantequilla	Beurre (m)	Galleta	Biscuit (m)
Pan	Pain (m)	Tostada	Pain grillé (m)




Ejercicios



Pronunciación



Siguiente Lección

 [Haz AulaFácil tu página de inicio](#)

Curso de Francés



Francés

Cursos de Idiomas

LEÇON 8

El adjetivo posesivo (l' adjectif possessif)

Escucha la lección

- El adjetivo posesivo acompaña al sustantivo, con quien concuerda en género y número. Veamos en la siguiente tabla las distintas formas de este adjetivo:

Persona	Masculino	Femenino	Plural
1ª sing.	Mon Mi (mío)	Ma Mi (mía)	Mes Mis (míos-as)
2ª sing.	Ton Tu (tuyo)	Ta Tu (tuya)	Tes Tus (tuyos-as)
3ª sing. (de él / de ella)	Son Su (suyo)	Sa Su (suya)	Ses Sus (suyos-as)
1ª plur.	Notre Nuestro	Notre Nuestra	Nos Nuestros-as
2ª plur.	Votre Vuestro	Votre Vuestra	Vos Vuestros-as
3ª plur.	Leur Su (suyo)	Leur Su (suya)	Leurs Sus (suyos-as)

- Con sustantivos femeninos que comienzan por vocal o por "h" muda, se utiliza la forma masculina del adjetivo posesivo:

Épée (f)	Mon épée	Mi espada
Attention (f)	Ton attention	Tu atención
Attitude (f)	Son attitude	Su actitud

- Veamos algunos ejemplos de estos adjetivos posesivos:

Ma voiture est grande	Mi coche es grande
Ta voiture est petite	Tu coche es pequeño
Notre fille est haute	Nuestra niña es alta

Votre fils est maigre
Leur chien est féroce

Vuestro hijo es delgado
Su (de ellos) perro es fiero

VOCABULARIO les métiers

Escucha el vocabulario

Abogado	Avocat (m)	Pintor	Peintre (m)
Médico	Médecin (m)	Mecánico	Mécanicien (m)
Enfermera	Infirmière (f)	Militar	Militaire (m)
Economista	Économiste (m)	Sacerdote	Prêtre (m)
Arquitecto	Architecte (m)	Artista	Artiste (m / f)
Comerciante	Commerçant (m)	Actor	Acteur (m)Actrice(f)
Panadero	Boulangier (m)	Funcionario	Fonctionnaire (m / f)
Peluquero	Coiffeur (m)	Escritor	Écrivain (m)
Fontanero	Plombier (m)	Cerrajero	Serrurier (m)
Carpintero	Menuisier (m)	Ingeniero	Ingénieur (m)



Ejercicios



Pronunciación



Siguiente Lección



[Haz AulaFacil tu página de inicio](#)

Curso de Francés



Francés

Cursos de Idiomas

LEÇON 2

El verbo "ser" (le verbe "être")

Escucha la lección

- El verbo "être" es el equivalente francés al verbo castellano "ser" y estar al igual que éste, desempeña un papel fundamental:

Yo soy / estoy	Je suis
Tu eres / estás	Tu es
El / ella es / está	Il / elle est
Nosotros somos / estamos	Nous sommes
Vosotros sois / estáis	Vous êtes
Ellos son / están	Ils / elles sont

- El pasado imperfecto de este verbo es:

Yo era / estaba	J' étais
Tu eras / estabas	Tu étais
El / ella era / estaba	Il / elle était
Nosotros éramos / estábamos	Nous étions
Vosotros erais / estabais	Vous étiez
Ellos eran / estaban	Ils / elles étaient

- El verbo "être" se utiliza para construir las oraciones atributivas:

Je suis grand	Yo soy alto
Elle était bonne	Ella era buena
Nous sommes forts	Nosotros somos fuertes

- También se utiliza como verbo auxiliar para construir los tiempos compuestos de los verbos de movimiento:

Je suis allé	Yo he ido
Nous sommes arrivés(ées)	Nosotros hemos llegado
Ils sont venus	Ellos han venido

VOCABULARIO le corps

Escucha el vocabulario

Cuerpo	Corps (m)	Pierna	Jambe (f)
Cabeza	Tête (f)	Rodilla	Genou (m)genoux(PL)
Cuello	Cou (m)	Pie	Pied (m)
Hombro	Épaule (f)	Uña	Ongle (m)
Brazo	Bras (m)	Músculo	Muscle (m)
Codo	Coude (m)	Hueso	Os (m)
Mano	Main (f)	Piel	Peau (f)
Dedo	Doigt (m)	Pelo	Cheveu (m)Cheveux(pl)
Pecho	Poitrine (f)	Espalda	Dos (m)
Barriga	Ventre (m)		



Ejercicios



Pronunciación



Siguiente Lección



[Haz AulaFacil tu página de inicio](#)